

ARKOMEX

2024

Feel The Nature

ÍNDICE

SUELOS LAMINADOS

SOLID – 10MM – AC6 – (4V)	Página	3	Nuevo
XTREME PLUS GRAN FORMATO 10MM – AC5 (4V)	Páginas	4-5	
EMPIRE XL – EMPIRE ESPIGA 12MM – AC6 (4V)	Páginas	6-7	
AQUAPRO SELECT 8MM – AC5 (4V)	Páginas	8-9	
AQUAPRO FLOORANIC – N.T - 8,5MM – AC5 (4V)	Páginas	10-11	Nuevo
MASTERFLOOR – 8MM – AC4 (4V)	Página	12	

TARIMAS DE MADERA

CARVALHO 150 – CARVALHO 190 – OHIO	Página	13	
PUNTA DE HUNGRÍA 130	Página	14	
ESPIGA 130	Página	15	
F.COLOR 190 – 220	Página	16	
GRAN INVISIBLE – SHERWOOD 220	Página	17	Nuevo

SUELOS VINÍLICOS

GRANDE 70 (8,5MM) – BELLE EPOQUE (7,5MM)	Páginas	18-19	
BELLE EPOQUE (7,5MM)	Páginas	19-20	
PIETRA SPC (6,5MM)	Página	21	
LARGE SILENCE (5,5MM) XL SILENCE (6,5MM)	Página	22	Nuevo
VINILO AUTOPORTANTE (4 MM)	Página	23	Nuevo
GERFLOR CONNECT 70 (5 MM)	Páginas	24-25	Nuevo

RODAPIES, PERFILERÍA & COMPLEMENTOS

RODAPIE LACADO BLANCO DE DISEÑO	Página	26	
RODAPIE 100% HIDRÓFUGO HDPS BLANCO	Página	27	
ACCESORIOS	Página	27	

REVESTIMIENTOS DE PARED

PANELES DECORATIVOS DECOLUX DE HDPS	Página	28	
PANELES ACÚSTICOS IGNÍFUGOS DE MADERA - ARKUSTIK	Página	29	Nuevo
PANELES DE PVC PARA BAÑOS Y COCINAS (LOSETA y XL)	Páginas	30-31	Nuevo

EXTERIOR

TARIMA TECNOLÓGICA “DECK COLECCIÓN”	Página	32	Nuevo
TARIMA TECNOLÓGICA ENCAPSULADA “TWIN COLECCIÓN”	Página	33	Nuevo
PANELES ALISTONADOS PARA EXTERIOR	Página	34	Nuevo
TARIMA Y VALLA DE BAMBÚ TERMOTRATADO	Página	35	



Descargue la Tarifa 2024



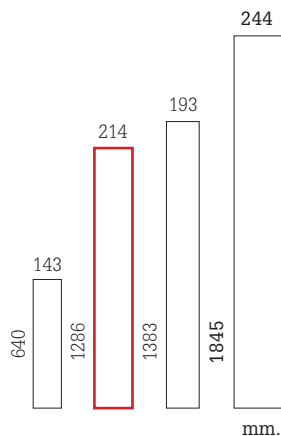
Solid 10 (4V)

Clase de uso 33 – AC6

1286x214x10mm

7 lamas por caja / 1,9264m²

Palet: 48 cajas / 92,64m²



ALSAPRO



Características Destacadas:



Roble Lady 441




Roble Spencer 578



Roble Indiana 572



Roble Caramelo 405



Roble Spencer 578

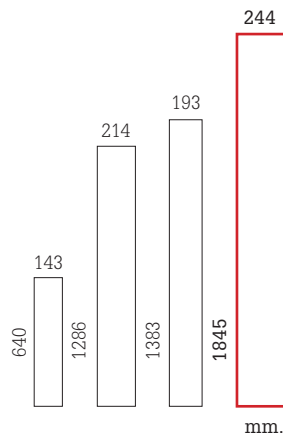


Roble Lady 441



Xtreme Plus Gran Formato

Clase de uso 33 - AC5
1845x244x10 mm
4 Lamas por Caja / 1,800 m²
Palet: 42 Cajas / 75,630 m²



Características Destacadas:



D3669 - Bergen Beige



D4752 - Castle Original



D3669 - Bergen Beige





D4794 - Roble Nature



D4797 - Roble Silver



D4792 - Bergen Grey



D4791 - Roble Brown



D4792 - Bergen Grey

Empire Espiga

Empire XL

Clase De Uso 33 - AC6

644x143x12 mm

13 Lamas por Caja / 1,197 m²

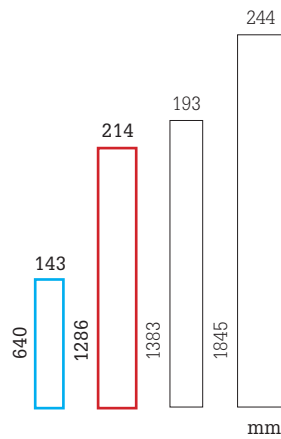
Palet: 60 Cajas / 71,82 m²

Clase De Uso 33 - AC6

1286x214x12 mm

6 Lamas por Caja / 1,651 m²


Palet: 48 Cajas / 79,25 m²



Características Destacadas:




Empire XL Glasgow 520



Empire Espiga Vicence 435



Galway 162



Jaipur 434



Vicence 435



Nottingham 456





Empire Espiga Shannon 471



Empire XL Waterfold 535



Shannon 471



Waterford 535



Cork 622



Alicante 518



Oban 619

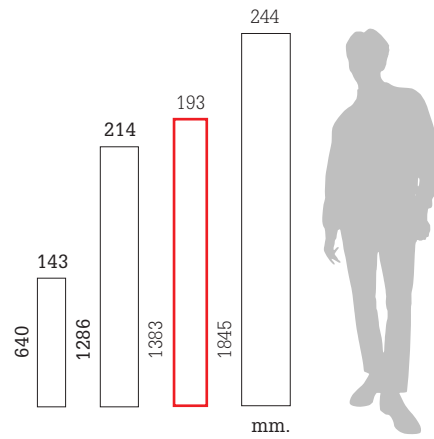


Glasgow 520


AquaPro Select 8.0 Natural Touch




Clase De Uso 33 - AC5
1383x193x8mm
9 Lamas por caja / 2,4023m²
Palets 52 cajas / 124,92m²



Características Destacadas:




Evoke Crystal K4423



Córdoba Crema K2241




Evoke Classic K4420



Córdoba Elegant K2239



Córdoba Moderno K2240



Evoke Trend K4421





Córdoba Noble K2242



Córdoba Sunset K5574



Evoke Crystal K4423



Evoke Trend K4421

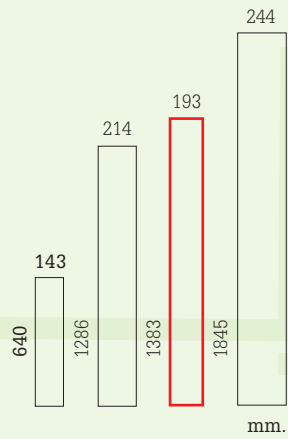


Evoke Trend K 4421




AquaPro Floorganic 8,5mm. Natural Touch

Clase De Uso 33 - AC5
1383x193x8,5mm*
8 Lamas por caja / 2,1353m²
Palets 52 cajas / 111,04m²
* Foam Incorporado



Características Destacadas:



Cremona Cotta K2737



Cremona Torro K2738



Cremona Cotta K2737

FL00Rgánic: 90% Madera



Clasificación STC 52"

Clasificación de transmisión de sonido.

Clasificación IIC 50"

Clasificación de reducción de sonido al impacto.

AIIC 20"

Variación de reducción de sonido al impacto.

**Probado según ASTM E90, E492, E2179

**Según ASTM E90, E492, E2179



Efecto Geco

Se "adhiera" directamente al suelo, garantizando así, un alto rendimiento en confort acústico.



Reciclable

Se compone de un 80 % de papel reciclado, fibras de cartón y un 20 % de fibras de madera procedentes de madera gestionada de forma sostenible.



Resistencia a la compresión 100 t/m²

Protege el sistema de unión y el desgaste prematuro del suelo, y aguanta cargas importantes. Resistencia a las compresión CS >1000kPa según prCEN/TS 16354



Resistente a La Humedad

Tecnología de biopolímero **AQUApro** repelente al agua.



Instalación rápida

Base incorporada en producción. Listo para instalar. No se precisa una base adicional.



Reducción del 32% del ruido al caminar.

El ruido ambiental creado al caminar, se reduce en un 32% según la norma IHD W431, lo que hace que sea más confortable al andar.



Calefacción por suelo radiante

Apto para calefacción por suelo radiante 0,091 m²K/W según DIN EN 12667



Grosor del panel bajo

Muy práctico y rápido para la renovación de espacios, fácil instalación debajo de los marcos de puertas, menor diferencia de alturas entre pavimentos.



Vida saludable

Sin PVC, metales ni plastificantes, garantiza una alta calidad del aire interior.



Nutzungs-kategorie | Utility Class



Garantie | Guarantee



Embalaje de cartón SIN plástico.

Respeto el medio ambiente.

Reciclable 100%.



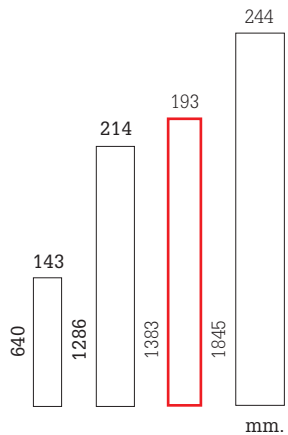
Masterfloor 8.0 Classic Touch

Clase De Uso 32 - AC4


1383x193x8mm

9 Lamas por caja / 2,4023m²

Palets 48 cajas / 115,310m²




Características Destacadas:




Evoke Classic K4420



Ferrara Beachlin K2143



Ferrara Wildlife K2142



Belfast K34369



Ferrara Wildlife K2142



Evoke Classic K4420



Carvalho 150

Carvalho 190

1900/500x150x14mm

Capa de Uso: 3mm

8 Lamas por Caja / 2,28m²

Palet: de 48 cajas / 109,44m²

1900/500x190x14mm

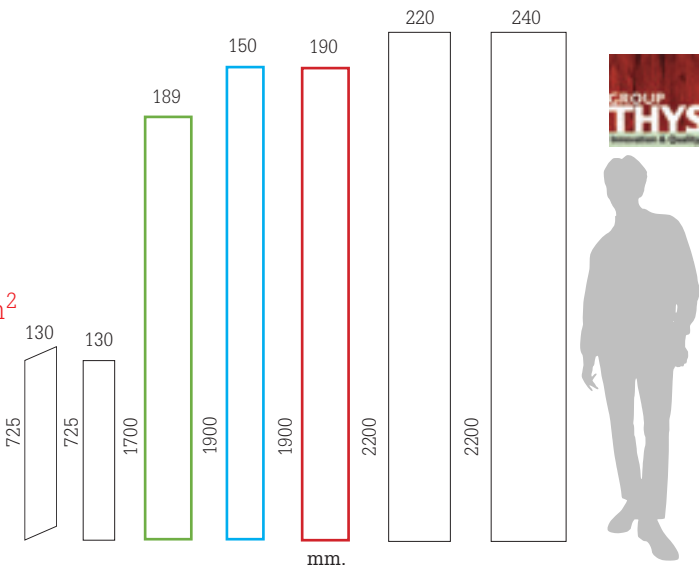
Capa de Uso: 3mm

8 Lamas por Caja / 2,888 m²

Palet: 40 Cajas / 115,52m²



Características Destacadas:



Pomerol Ru A 103225 (150)



Bergerac Ru A 103232 (150)



Provence Ru A 062393 (190)



Rhône Ru A 062409 (190)

Ohio.T - Select

1700/500x189x15mm

Capa de Uso: 3,5 mm

8 Lamas por Caja / 2,571 m²

Palet: 40 Cajas / 102,84m²

También largos de 1600 o 1800 mm

según stock y disponibilidad.



Características Destacadas



Pinot 906614



Pinot 906614



Riesling 904191



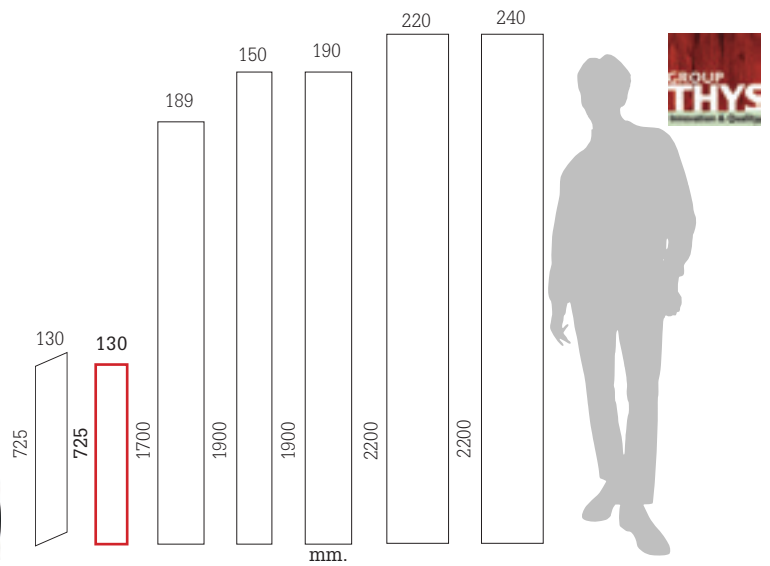
Espiga 130

725X130x14mm

Capa de Uso: 2,5mm

7 Lamas por Caja / 0,65 m²

Palet: 64 Cajas / 41,60 m²




Características Destacadas: 4 MICRO V-GROOVE OPTI



Bright Family



B
Caramel Family 985595



B
Cappuccino Country 985465



A
Toffee Country 985571



A
Bright Family 985564



F-Color 1900

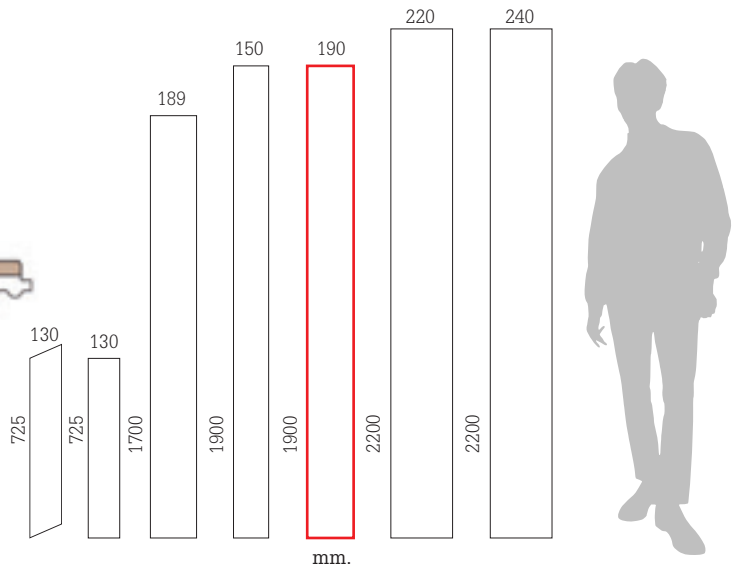
1900x190x14mm

Capa de uso: 3mm

8 lamas por caja / 2,888m²

Palet: 45 cajas / 129,96m²

Clasificación: ABCD (Barnizado)




Características Destacadas:



Pure



Nature



Cognac




Vintage



Invisible



Pure



Pure

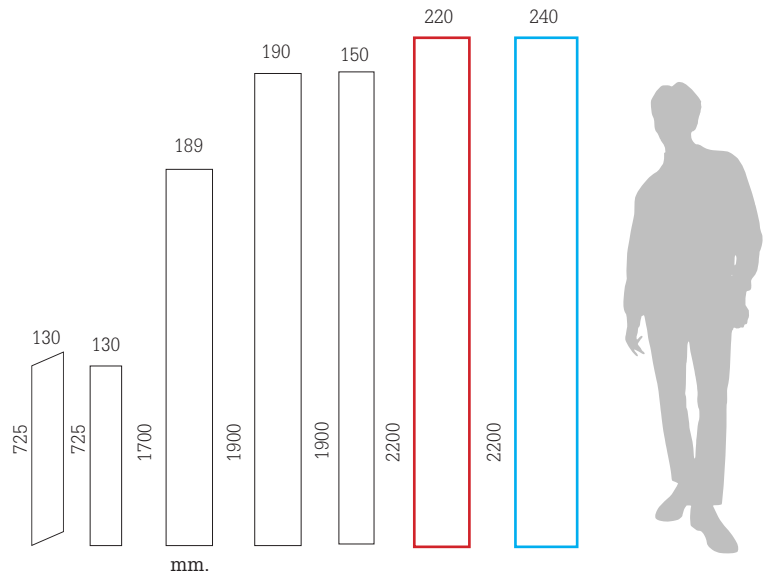


Tarima Gran Formato



Clasificación: ABCD (Sherwood CD)

Características Destacadas:



XXL PUR Barnizado: 2200x240x15mm; Capa de uso 4mm, 6 lamas por caja / 3,168m², Palet 40 cajas / 126,72m².



Gran Invisible

GRAN INVISIBLE Barnizado: 2200x220x14mm; Capa de uso 3mm, 8 lamas por caja/ 3,872m², Palet 36 cajas/ 139,392m²

Sherwood Fontainbleau 220

Sherwood 190 y 220 con colores personalizados: Consultar precio



Sherwood Aceitado: 2200x220x15mm; Capa de uso 4mm, 6 lamas por caja / 2,904m², Palet 40 cajas / 116,165m².



Grande 70 - SPC + LVT



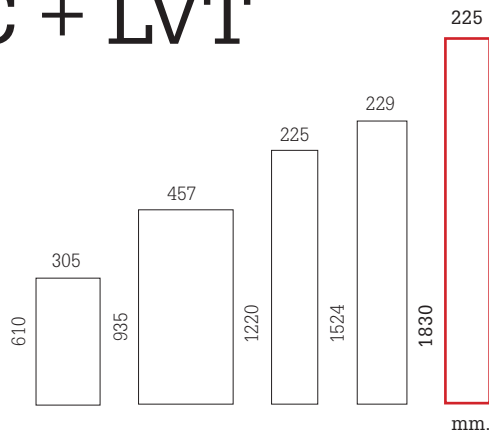
Clase 33 - **0,70 mm**

1830x225x8,5mm*

4 Lamas por Caja / 1,647 m²

Palet: 60 Cajas / 98,82 m²

* IXPE Incorporado.




Características Destacadas:



Antiscratched

Bfl S1



Antarctica 067299



Arctis 067282



Sinai 067329



Sahara 067275



Negev 067312



Kalahari 067251





Gobi 067268



Karakum 067305

Belle Epoque Wood SPC + LVT

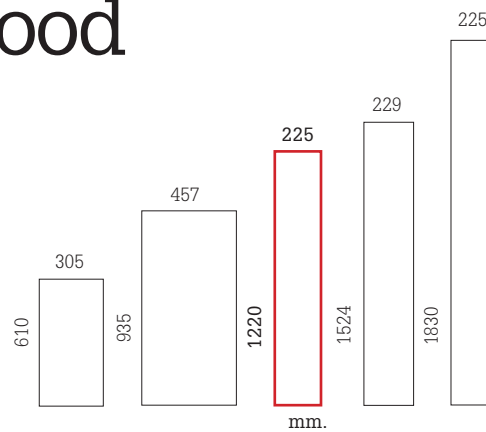
Clase 33 - 0,55 mm

1220x225x7,5mm*

8 Lamas por Cajas / 2,196 m²

Palet: 56 Cajas / 122,976m²

* IXPE Incorporado.



Características Destacadas:  :0,55    **Antiscratched** Bfl S1 



Balkan 941851



Eifel 021048



Eifel 021048



Alpen 941844





Balkan 941851



Jura 021055



Oeral 941868



Vogezzen 021062

Belle Epoque Stone SPC + LVT


Clase 33 - 0,55 mm

610x305x7,5mm*

10 Lamas por Caja / 1,861 m²

Palet: 66 Cajas / 122,826m²


* Tiene IXPE Incorporado.



Características Destacadas: :0,55 Bfl S1



Highlands 941875



Sierra Nevada 941882



Pietra - SPC

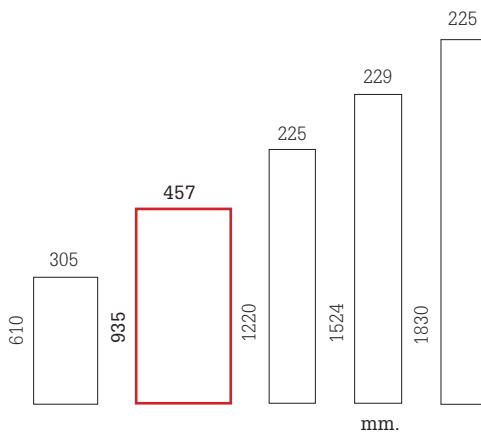
Clase 33 - 0,55 mm

935x457x6,5mm*

4 Lamas por Caja / 1,709 m²

Palet: 54 Cajas / 92,295 m²

* IXPE Incorporado.




CARACTERÍSTICAS DESTACADAS:




Antiscratched BFL S1




Blanco Andaluz 021130




Crema Marfil 021147



Blanco Andaluz 021130



Gris Andaluz 021154



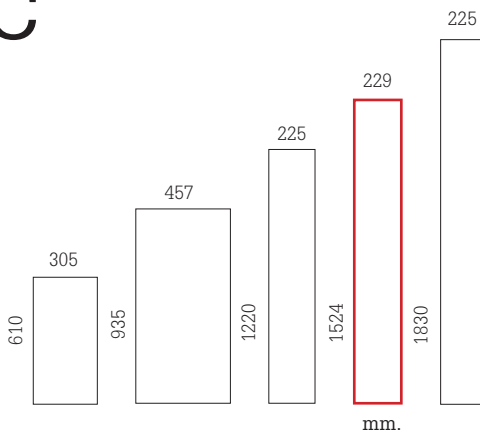
Negro Marquina 021161



Large Silence - SPC

Clase de uso 33- AC5
 1524x229x5,5mm
 6 Lamas por caja / 2,09 m²
 Palet: 68 cajas / 142,39 m²

* IXPE Incorporado.




CARACTERÍSTICAS DESTACADAS:




Antiscratched BFL S1




Bright




Cinnamon




Hickory



Nitraria



Sand

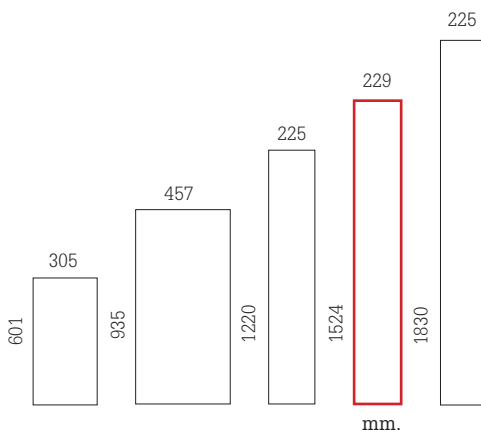


Snow

XL Silence - SPC

Clase de uso 33- AC5
 1524x229x6,5mm
 5 Lamas por caja / 1,745 m²
 Palet: 64 cajas / 112 m²

* IXPE Incorporado.




CARACTERÍSTICAS DESTACADAS:




Antiscratched BFL S1



XL Cream



XL Nude



XL Nude

OTROS MODELOS DISPONIBLES



Senso Easy Premier

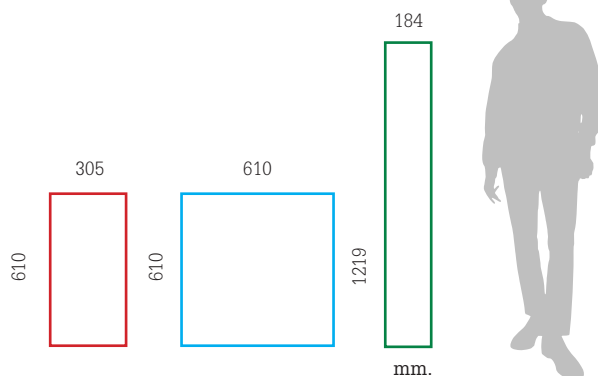
Suelo Autoportante

Características Destacadas:

Resistencia al fuego: Bfl-S1

Resistencia al deslizamiento: R9

Reducción acústica: -4db




FORMATO LOSETA CUADRADA

610X610X4mm; 4 lamas/caja; 1,49m². Palet: 74 cajas / 110,26m².



Córdoba Black:
1034



Córdoba Ivory:
1033



Provence Blue:
0917



Provence Ivory:
1032

FORMATO LOSETA RECTANGULAR


305X610X4mm; 10 lamas por caja / 1,86m². Palet: 60 cajas / 110,60 m²




Flagstone Dark:
0780



Gotha Clear:
0938



Flagstone Dark:
0780



WallStreet light:
0702




WallStreet light:
0702

FORMATO LAMA


1219x184x4mm; 8 lamas por caja; 1,79m². Palet: 74 cajas / 114,56m².



Lord Light:
1027



Puzzle:
0385



Hella White:
0035



Rosebud Pearl:
0506



Symba:
0888




Connect 70

Suelo Autoportante

Unión Invisible

LOSETA CUADRADA
 701x701x5mm
 Capa de uso: 0,70mm
 Unión Cola de Milano.
 1 lama por caja / 0,4910m²
 Palet: 100 cajas / 49,14m²



CARACTERÍSTICAS DESTACADAS:




OSB Natural **0091**



OSB Natural **0091**



Oak Light **0090**



Oak Golden **1492**



Oak Golden / Rough Textile Grey



Oak Light **0090**



Rough Textile Grey **0063**



Gentleman Grey **0088**



Rough Textile Grey **0063**



Rough Textile Beige **0062**



Gentleman Taupe **0089**



Gentleman Grey **0088**



Dock Grey **0085**




Dalma Burgundy **1089**



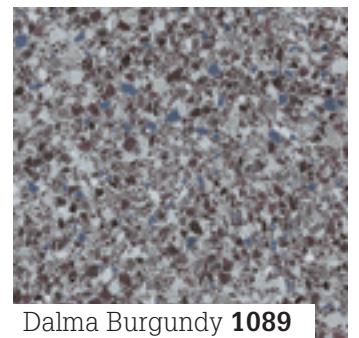
Dock Grey **0085**



Dock Taupe **0087**



Dalma Grey **1088**



Dalma Burgundy **1089**

RODAPIES DECORATIVOS ARKOMEX

TODOS LOS RODAPIES SON DE 2440MM DE LARGO

PRECIOS PARA PEDIDOS DE 50ML MÍNIMO. PARA CANTIDAD INFERIOR

PRECIOS POR ML. SERVIDOS POR MÚLTIPLOS DE 2440MM

COLECCION SMOOTH

MEDIDAS	85x12mm	85x16mm	90x16mm	100x12mm	120x12mm	120x16mm	150x12mm	150x16mm	180x16mm	200x16mm
---------	---------	---------	---------	----------	----------	----------	----------	----------	----------	----------



MONTSENY



MOLINA

COLECCION ONE MOLDING

MEDIDAS	85x12mm	85x16mm	90x16mm	100x12mm	120x12mm	120x16mm	150x12mm	150x16mm	180x16mm	200x16mm
---------	---------	---------	---------	----------	----------	----------	----------	----------	----------	----------



CERVINO



ALPES



CADÍ



CÁUCASO*



MONTBLANC*



MULHACÉN



PEÑALARA



PEÑARROYA*



LA GALANA



SERRETA*



SIETE PICOS*



TEIDE



TELENO



URBIÓN



WALTER 2000

* Modelos que no están disponibles en 12 mm.

COLECCION TWO MOLDINGS

MEDIDAS	85x12mm	85x16mm	90x16mm	100x12mm	120x12mm	120x16mm	150x12mm	150x16mm	180x16mm	200x16mm
---------	---------	---------	---------	----------	----------	----------	----------	----------	----------	----------



ALMANZOR



MONCAYO



VELETA



COMO NERO



VALNERA

COLECCION THREE MOLDINGS

ESPECIALES										
PLINTOS										
BASE COLOR										
OTROS RAL CONSULTAR										

PLAZO DE ENTREGA: DE 15 A 25 DÍAS



RODAPIÉS HDPS 100% HIDRÓFUGOS Y COMPLEMENTOS



POLÍMERO ALTA DENSIDAD



80x15mm.
100x15mm.
120x15mm.
150x15mm.



CUBRE RODAPIÉ

(2200x120x22mm.).



DSK 10015

(2400x100x15mm. - Pecho Paloma).



AK 002

(2400x20x20mm. - Scotia).



DSK 10213

(2400x102x13mm. - Canto Recto).



AD 032

(2400x30x12mm.).



DSK 15018

(2400x150x18mm. - Doble Pecho Paloma).

Modelo 1



Modelo 2

27

ACCESORIOS

Producto	Medida	Características	Unidad de venta	m ² /unidad
Rodapié MDF Crudo	2250x80x15mm	-	1	2,25 ml
Rodapié MDF a juego / Blanco	2250x80x15mm / 2200x80x15mm	-	1	2,25 ml
Rodapié MDF Blanco	2250x120x15mm	-	1	2,25 ml
Rodapié Lacado Blanco	2250x80x15mm	-	1	2,25 ml
Junta de Dilatación / Transición a juego	2440x44mm / 1800x44mm	MDF	1	2,44 ml
Junta de Dilatación / Transición a juego	900x37mm	Aluminio	1	0,90 ml
Junta de Dilatación / Transición a juego	2700x37mm	Aluminio	1	2,70 ml
Mamperlan Clic Laminado	-	Lama Estandar	1	-
Mamperlan Clic Laminado	-	Lama Grande	1	-
Mamperlan Vinilo	-	Lama Grande	1	-
Mamperlan Vinilo	-	Lama Estandar	1	-
Foam Aisl-SP- Ne-Az 2mm.	1 x 20 m.	Densidad 120 kg/m ³ - 22db; apto suelo radiante	1	20 m ²
Foam PE + Film - 2 mm.	-	Con Film Plástico	-	30 m ²
Foam Sound Plus Ne-Az 3 mm.	1 x 20 m.	Con Film Plástico	1	20 m ²
Placas de Recrecido de 5mm.	590x790mm	--	1	7m ²
Placas de Recrecido Steico de 7mm	590x790mm	--	1	7m ²
Adhesivo MS Estándar	3 a 4 m ²	Turbo	1	290ml
Adhesivo MS Turbo	3 a 4 m ²	Turbo	1	290ml



PANELES DECORATIVOS LISTONES 3D

DECOLUX PANEL

	Modelos	Medidas	-/Ud.	Perfil Arranque	-/Ud.	Perfil Terminal	-
LARGOS 2900 mm.	AP.009	120x12mm	-	AP010	-	AP011	-
Paneles de HDPS	AP.028	115x20mm	-	AP029	-	AP030	-
RECUBIERTOS	AP.033	150x12mm	-	-	-	-	-
100% HIDRÓFUGO	AP.034	150x12mm	-	-	-	-	-
POLÍMERO ALTA DENSIDAD	AP.035	102x16mm	-	-	-	-	-



AP010-



AP009-01



AP009-26



AP011-



AP029-



AP028-04



AP028-F4



AP028-01



AP030



AP030-



AP033-01



AP034-01



AP035-01



AP034 / AP035



AP028-01



ADHESIVO MS ESTÁNDAR BLANCO - Tubo de 290 ml.

ADHESIVO MS TURBO BLANCO - Tubo de 290 ml.



Paneles Acústicos


IGNÍFUGO

ARKUSTIK


Paneles ARKUSTIK: 2700X325X21mm.
2 paneles por caja / 1,755 m²
Palet: 38 cajas por palet / 66,69 m²

CARACTERÍSTICAS DESTACADAS:


PET acústico ignífugo (B-S1-D0)
Listones de MDF (12mm) + PET (9mm.)
Chapa de madera natural a 3 caras
Acabado: Barniz natural mate



Roble Ivory **26**




Roble Natural **08**



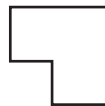
Roble Frozen **10**



Ebony **32**



Perfil Terminal: (2700x21mm.)



TEST ACÚSTICO

Coefficiente de Absorción de Sonido.

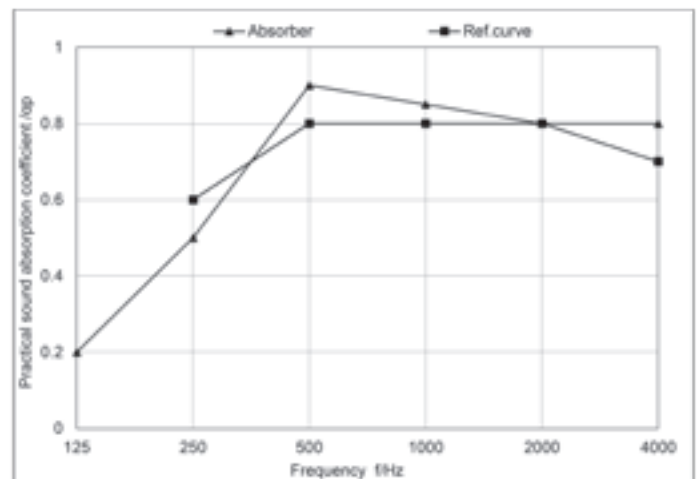
Norma: EN-ISO 354-2003 Acoustics.

Resultados: Coeficiente de Absorción Acústica

Ponderado: Aw= 0,80

Coefficiente de Reducción de Ruidos: NRC=0,80

Clase de Absorción de Sonido: Clase B



Paneles decorativos REVELA

Revela Loseta (650x375x5mm.)

8 paneles por caja / 1,95m²

Palet: 48 cajas / 93,60 m²

Acabado Mate

* Acabado Brillo

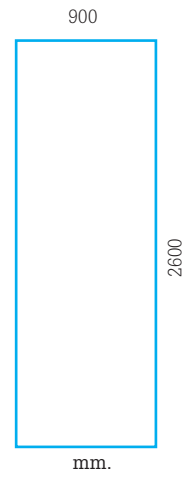
Revela XL (2600x900x5mm.)

2 paneles por caja / 4,68m²

Palet: 10 cajas

Acabado Mate


* Acabado Brillo²



mm.




* Derby Gloss **7059**




Ubeda **7868**





Zanzibar **7053**



Liverpool **7911**



Colima **7052**



ACCESORIOS

PERFILERÍA: Porte incluido con pedidos de losetas. Perfiles solos: + 15%

Perfil Aluminio de acabado en U,	Código producto: 0649-0001	2,60ml/Un
Perfil Aluminio esquinero universal 12 a 20mm;	Código producto: 0644-0001	2,60ml/Un
Perfil Aluminio esquinero interior 12mm;	Código producto: 0657-0001	2,60ml/Un
Perfil Aluminio de acabado en U negro,	Código producto: 0649-0002	2,60ml/Un
Perfil Aluminio esquinero universal Negro	Código producto: 0644-0002	2,60ml/Un
Perfil Aluminio esquinero interior 12 mm. Negro	Código producto: 0657-0002	2,60ml/Un
Cartucho Adhesivo Turbo	-	290ml/Un



Paneles Decorativos REVELA

Modelos Fuera de Stock

Revela Loseta (650x375x5mm)

8 paneles por caja / 1,95 m²

Palet: 48 cajas / 93,60 m²

Acabado Mate

* Acabado Brillo

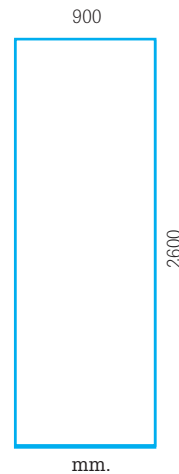

Revela XL (2600x900x5mm)

2 paneles por caja

Palet: 10 cajas

Acabado Mate


* Acabado Brillo



Ampara **7093**




* Tanami Gloss **7029**



Hanoi **7918**




Kampala **7915**



Kamina **7091**




Vilnius **7007**



* Boulia Gloss **7097**




Sarti **7072**



Baeza **7869**





Corabia **7035**



Alanya **7032**



Paneles Machihembrado




Tarima Exterior Deck Colección (Reversible)


Lama : 2200x146x23mm

1 Palet: 175 Pcs / 56,21m²


Cara A



Roasted Liso



Brown Liso




Grey Liso


Cara B



Roasted Ranurado



Brown Ranurado



Grey Ranurado

Accesorios:



Faldón "Deck"
2200x120x10mm



Rastrel de PVC
2200x40x30mm



Rastrel de Pino Cuperizado
2000-2400x50x30mm



Rastrel Madera Tropical
Largo variosx50x30mm



Grapa acero doble clip.
e inicio y tornillo acero
inox.304



Grapa de PVC
y tornillo acero
inox. 304




Tarima Exterior Encapsulada Twin Colección (Reversible Bi-color)

Lama: 2200x140x22mm

1 Palet: 168 Pcs / 51,75m²

Cara A



LIGHT TEAK / Smoke




BLUE GREY / Ipe




PECAN / Redwood


Cara B



SMOKE / Light Teak



IPE / Blue Grey



REDWOOD / Pecan

Accesorios:



Faldón "Twin"
2200x40x30mm



Rastrel de PVC
2200x40x30mm



Rastrel de Pino Cuperizado
2000-2400x50x30mm



Rastrel Madera Tropical
Largo variosx50x30mm



Grapa acero doble clip.
e inicio y tornillo acero
inox.304



Grapa de PVC
y tornillo acero
inox. 304




Paneles de Revestimiento Tecnológico Encapsulado Para Exterior.

Lama: 2800x202x26mm
1 Palet: 120 Pcs / 67,87m²

Fijación mecánica por tornillos




Café



Chocolate



Menta



Vainilla



Cantонера Tipo "L"
2800x65x65mm



Esquinera de inicio
2800x80x35mm



Rastrel Madera Tropical
Largo variosx50x30mm



Rastrel de PVC
2200x40x30mm

Tarimas y Vallas para Exterior

ArkoBamboo

BAMBOO TERMOTRATADO

ARKOBAMBOO EXTERIOR




Modelo	Acabado	Medida	Características	Unidad de venta
SELECT EXCLUSIVE	Pre-aceitado	2200X140X20mm	COBAM Coffee	1 lama

ACCESORIOS

Modelo	Acabado	Medida	Características	Unidad de venta
GRAPAS	Color Marrón	21 Uds/m ²	-	21 unidades
RASTRELES	Pino Cuperizado	2500x50x30mm	Clase 4	1 tira
SATURADOR	Aceite	2,5 Litros	12 - 15 m ² / Litro	1 Bidón

VALLAS DE BAMBÚ SANSIBAR

Modelo	Acabado	Medida	-	Unidad de venta
Lama Sansibar	Aceitado	1960x140x14mm	-	1 lama
Poste	Aceitado	2500x70x70mm	-	1 poste
Tapa de Inox	Inoxidable	75x75x30mm	-	1 tope



CONDICIONES GENERALES DE VENTA

PRECIOS

El IVA no está incluido en los precios. Según los cambios de divisas y el origen del suministro, los precios podrán sufrir variaciones sin previo aviso y sin dar derecho a ninguna indemnización.

PLAZOS DE ENTREGA

Los plazos de entrega establecidos por Arkomex son a título orientativo. Arkomex no garantiza que en todos los casos pueda suministrar sus productos, pero se compromete a efectuarlo en el plazo más breve posible. Aunque la tarifa indique que los productos están en stock, Consultar con nuestro almacén.

GASTOS DE ENVÍO

Los gastos de envío serán gratuitos para pedidos **superiores a 350 €** iva no incluido, para pedidos inferiores se cargará el importe **de 25 €**.

PEDIDOS

Los pedidos se recepcionarán personalmente por correo electrónico (arkomex@arkomex.com).

Una vez recibido, se formalizará en una confirmación de pedido emitida por Arkomex y se enviará al cliente, para que lo devuelva debidamente sellado y firmado para su aceptación. En caso de no devolverlo dentro de un plazo de 24h, se considerará el pedido como aceptado y válido. No se admitirá la devolución de pedidos que no están en stock.

Los pedidos se reservan con un plazo de 15 días, cada vez que se haya adonado el 50% del importe total de este material reservado.

DEVOLUCIONES DE MERCANCÍAS

Las devoluciones de mercancías sólo se admitirán si son cajas completas, en su embalaje original y en perfecto estado. El plazo de devolución será de 1 mes máximo desde su compra. Se calculará una posible devaluación del importe según los casos y materiales. En el caso de materiales que no se mantengan en stock habitualmente, o que se hayan descatalogado en el momento de la devolución, la factura de abono se realizará únicamente cuando este material se haya vendido a otro cliente, sin que en ningún caso sea exigible a Arkomex el pago o abono de suma alguna, pudiendo el cliente, en su caso, retirar el mismo de las instalaciones en cualquier momento. Los abonos por devolución de material se descontarán de las facturas de suministro posteriores hasta abonar el importe total. Todas las devoluciones deberán ir acompañadas de su albarán o su factura de compra.

RECLAMACIONES

Cualquier defecto que pudiera observarse por el CLIENTE a la recepción, deberá hacerse constar en el albarán del transportista y notificar por escrito a Arkomex en el plazo de los dos días siguientes a su recepción, transcurrido el cual no se aceptarán reclamaciones.

GASTOS DE DEVOLUCIÓN E INTERESES

En caso de impago, Arkomex cargará al CLIENTE en concepto de gastos de devolución o quebranto, de forma automática el 4,5% del nominal del giro, con mínimos de 6 €. Si la cancelación de la deuda se retrasase con respecto a la fecha de reclamación posterior a la del vencimiento, se incrementarán los intereses a los tipos de interés vigentes en la Banca para los créditos al consumo, y los gastos bancarios de devolución.

INCUMPLIMIENTO DE PAGO

Si se produjera una modificación de la situación económica, muerte, incapacidad, declaración de concurso de acreedores, del CLIENTE, así como cuando mediare incumplimiento por el mismo de cualquiera de las condiciones estipuladas u ordenare la suspensión de envíos, Arkomex podrá anular las operaciones convenidas o exigir garantías más amplias o distintas de las que previamente se concertarán, todo sin perjuicio del derecho a exigir el cumplimiento de las obligaciones de Arkomex y la indemnización de daños y perjuicios.

ENTREGA DE LOS PRODUCTOS Y RESERVA DE DOMINIO

Los productos se entenderán entregados, con todas las consecuencias relativas a la transmisión del riesgo que ello implica, desde el momento en que se comunique al CLIENTE la puesta a disposición de los mismos en las instalaciones de Arkomex.

Así mismo, se establece expresamente a efectos de lo dispuesto en el artículo 10 de la ley 3/2004, del 29 de Diciembre, por la que se establecen medidas de la lucha contra la morosidad en las operaciones comerciales, se conviene expresamente con el CLIENTE un pacto de reserva de dominio, de tal forma que los productos vendidos seguirán siendo propiedad de Arkomex hasta el momento en que se produzca el efectivo pago de la totalidad de su precio, así como de los gastos e intereses devengados en el pago, si los hubiere.

LEY APLICABLE Y TRIBUNALES COMPETENTES

El Cliente acepta expresamente que serán de aplicación a su relación jurídica con Arkomex las disposiciones de derecho común del Reino de España y conviene en someterse a la jurisdicción de los juzgados y tribunales de Valladolid, con renuncia expresa al fuero que pudiera corresponderle, para resolver cualquier tipo de controversia que pudiera existir entre el CLIENTE y Arkomex.

VIGENCIA

La presente tarifa entra en vigor el 2024 y sustituye a toda tarifa anterior.

INDICAR QUE LA GARANTÍA SE APLICA SI SE RESPETAN LAS CONDICIONES DE COLOCACIÓN DE LOS FABRICANTES.

ARKOMEX

• Suelos Laminados • Tarimas de madera • Suelos vinílicos • Suelos de Bambú • Tarimas Exteriores • Revestimiento de Pared •

Arkomex Barcelona: (Showroom) C/Baldomer Solà, 174 Local Izquierdo - (08911) Badalona (BCN) Tel: +34 934 881 044

Arkomex Valladolid: (Oficina) C/ Padilla, 6 Local 2, 47003 Valladolid

Tel: +34 983 21 46 99 / Email: arkomex@arkomex.com / www.arkomex.com
